

HIVER 2023-2024

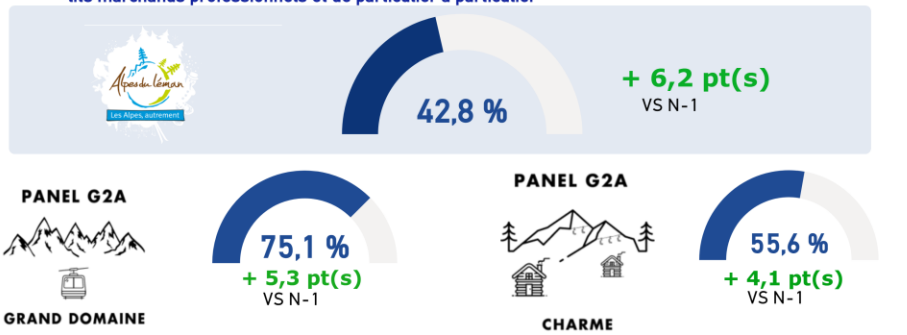
09/02/2024

CHIFFRES-CLÉS DE LA SAISON

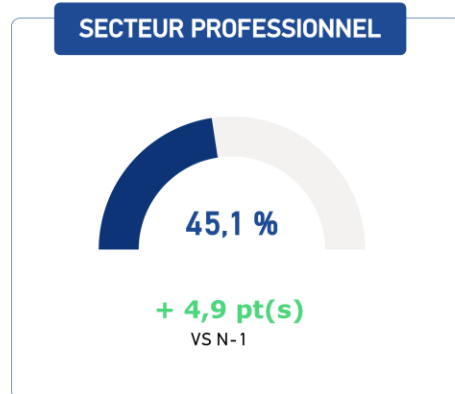


TAUX D'OCCUPATION DE LA SAISON À DATE

lits marchands professionnels et de particulier à particulier



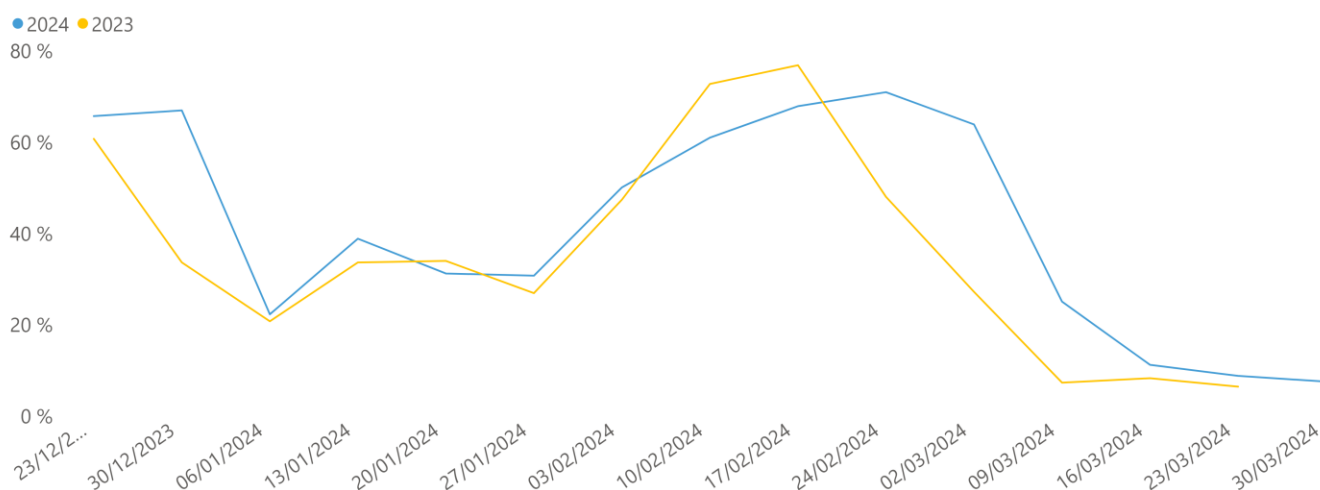
SECTEUR PROFESSIONNEL



DÉTAIL PAR TYPE D'HÉBERGEMENT



TAUX D'OCCUPATION DE LA SAISON À DATE - VUE SUR LA SAISON



HIVER 2023-2024

09/02/2024

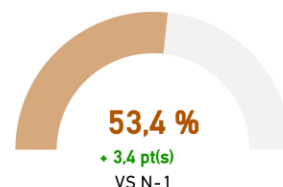
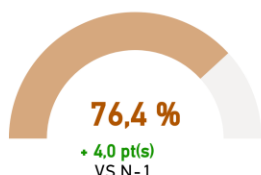
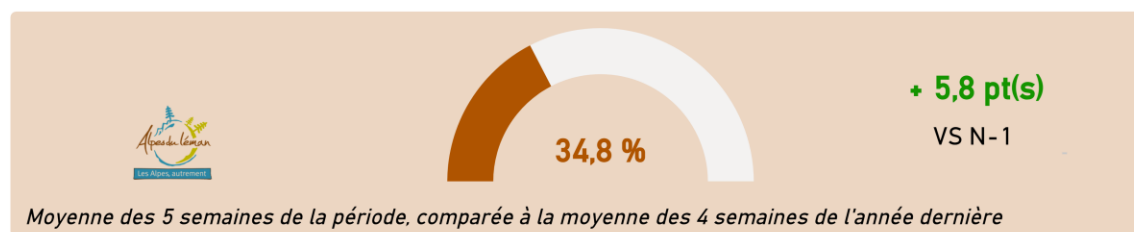
CHIFFRES-CLÉS DE LA SAISON



AIDE A LA LECTURE


Cette année, l'inter-vacances de janvier comprend 5 semaines (au lieu de 4 l'an dernier). Dans les Alpes, la dernière semaine de la période (du 3 au 9/02) profite de performances très supérieures à la même semaine de l'année dernière, qui était pourtant une semaine de congés scolaires avec +10,7pts d'occupation en moyenne sur le panel G2A.

TAUX D'OCCUPATION - INTERVACANCES DE JANVIER



TAUX D'OCCUPATION - DÉTAIL PAR SEMAINE

Du 6 au 12 janvier 2024



Du 13 au 19 janvier 2024




Du 20 au 26 janvier 2024



Du 27 janvier au 2 février 2024



Du 3 au 9 février 2024



Cette semaine était comprise dans la période des vacances scolaires en 2023.



HIVER 2023-2024



Les Alpes, autrement

09/02/2024
FOCUS VACANCES D'HIVER



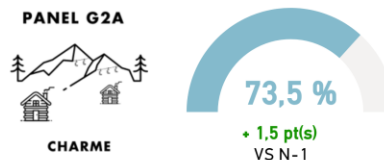
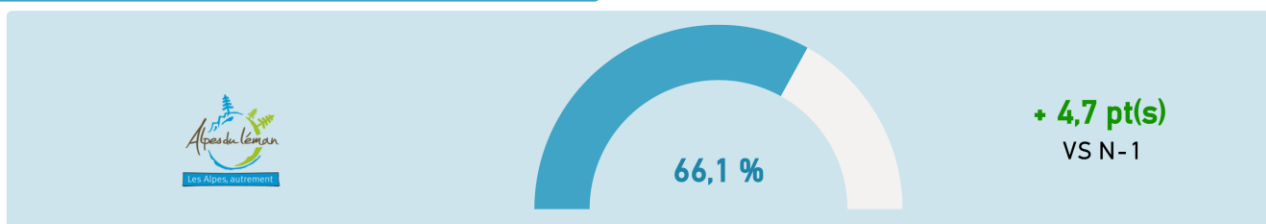
AIDE À LA LECTURE

N° Semaine	FR	UK	NL	BE
N°7 10/02 au 16/02	C	S	S	F
N°8 17/02 au 23/02	C+A	P	N+C	
N°9 24/02 au 01/03	A+B			W
N°10 02/03 au 08/03	B			W

Les vacances d'hiver 2024 se tiendront cette année du 10/02 au 08/03, soit une semaine plus tard que l'année dernière. Elles commenceront avec la zone C, suivie des zones C+A, A+B et B (voir répartition des clientèles françaises et des trois principales clientèles internationales ci-contre).

Pour faciliter l'analyse, le taux d'occupation de la période est comparé à celui des vacances d'hiver de l'année dernière. Dans la même logique, les performances de chaque semaine sont comparées à celles de la semaine de vacances correspondante de l'année dernière (la 1ère semaine de cette année comparée à la 1ère semaine de l'année dernière et ainsi de suite).

TAUX D'OCCUPATION - VACANCES D'HIVER



TAUX D'OCCUPATION - DÉTAIL PAR SEMAINE

Du 10 au 16 février 2024

61,1 %

+ 13,6 pt(s)

Du 17 au 23 février 2024

68,0 %

- 4,9 pt(s)

Du 24 février au 1er mars 2024

71,1 %

- 5,9 pt(s)

Du 2 au 8 mars 2024

64,0 %

+ 15,9 pt(s)

ET POUR LA SUITE...

INTERVACANCES DE MARS



HIVER 2023-2024



09/02/2023

CHIFFRES-CLÉS DE LA SAISON



ÉVOLUTION DES RÉSERVATIONS EN 15 JOURS



+ 2,8 pt(s)
VS J-15



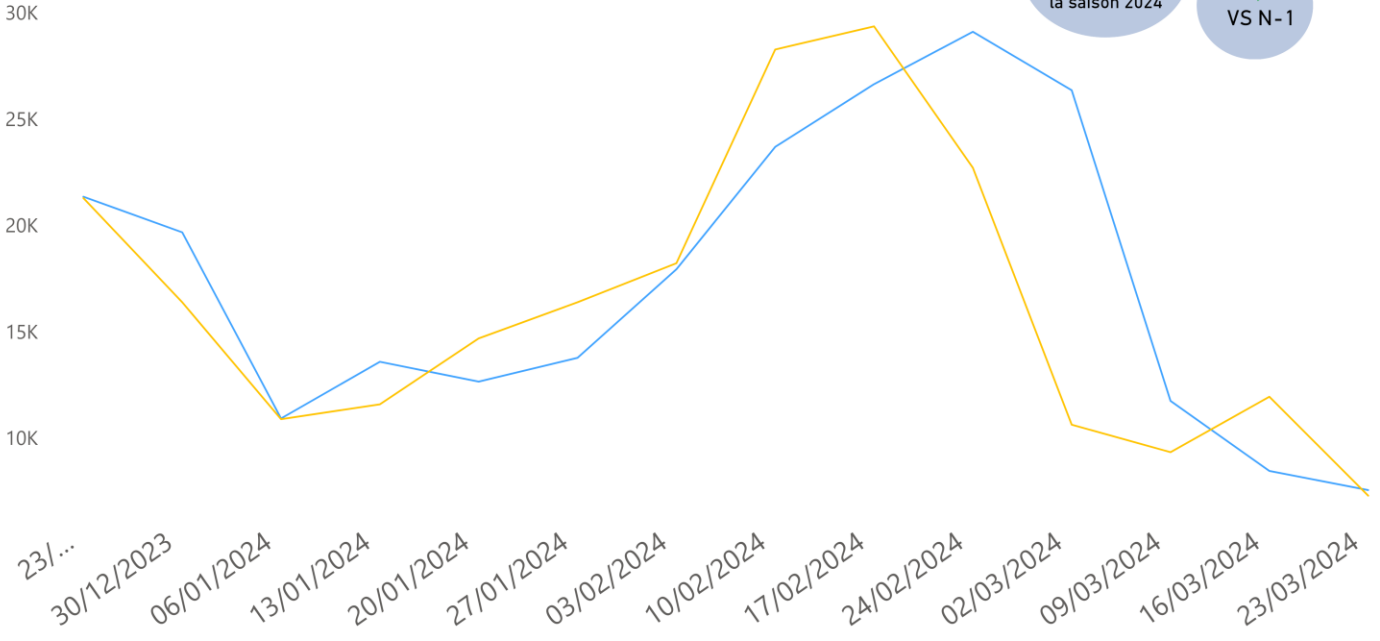
+ 2,4 pt(s)
VS J-15



+ 2,3 pt(s)
VS J-15

PRÉVISIONS DES NUITÉES ATTENDUES POUR LA SAISON 2024

● Hiver 2024 ● Hiver 2023



MÉTHODOLOGIE

Période d'enquête du 23/12/2023 au 05/04/2024

Date de mise à jour de la Plateforme G2A : 07/02/2024



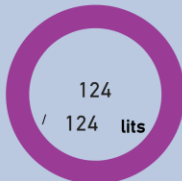
Analyse de **1 419** de lits professionnels et pàp dont les données sont transmises en temps réel (lits en passerelle)

Représentant **59 %** des lits marchands (pro et pàp de la destination)

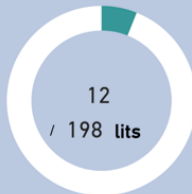
Particulier à particulier



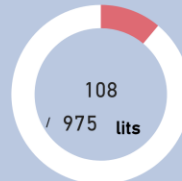
Centrale de réservation



Hôtels



Villages vacances



ANALYSE DU MARCHÉ

A l'approche des vacances d'hiver, qui débiteront samedi avec les vacanciers de la zone C, épaulés par de nombreuses clientèles internationales (Britanniques, Néerlandais (Sud), Belges flamands et une partie importante de la Suisse), le taux d'occupation prévisionnel moyen pour les quatre semaines atteint désormais 79,6% pour les stations de montagne du panel G2A, soit une avance de +1,8 point par rapport à l'année dernière à la même date. Des disparités sont toutefois observées entre les massifs (+2,4 points pour les Alpes du Nord, +1,8 point dans les Alpes du Sud et -1,4 point dans les Pyrénées).

Après un mois de janvier en progression sur tous les massifs, la suite de la saison offre ainsi de belles perspectives malgré des conditions météorologiques printanières qui ralentissent actuellement les réservations et perturbent le fonctionnement de plusieurs domaines skiables, en particulier dans les Pyrénées. La baisse des températures et les chutes de neige attendues pour la fin de semaine devraient néanmoins améliorer la situation.

Sur l'ensemble de la saison, du 9 décembre au 19 avril, le taux d'occupation du panel Montagne s'élève à 57,6% (+1,7pt). A date, 89% des nuitées professionnelles et de particulier à particulier comptabilisées sur l'ensemble de l'hiver dernier, ont déjà été effectuées ou réservées pour cette saison.

POUR VOTRE DESTINATION

À la veille des vacances d'hiver, les Alpes du Léman affichent une occupation moyenne de 42,8% pour la saison d'hiver (du 23/12 au 05/04) sur près de 60% de l'offre marchande analysée en direct. La destination a vu les réservations affluer en nombre puisqu'elle enregistre désormais une avance de 6,2pts par rapport à l'hiver dernier à la même date.

Alors que les projections du début d'année laissaient paraître un inter-vacances de janvier plus calme que l'an dernier, la tendance s'est inversée puisque la période affiche désormais une avance de près de 6pts vs N-1. La semaine du 3 février a été la plus attractive de la période avec plus de 50% d'occupation. Elle progresse d'ailleurs de 2,7pts par rapport à l'an dernier alors même qu'elle était une semaine de vacances en 2023. À noter que les résultats des centres de vacances – qui accueillent de nombreux groupes en janvier et dont les résultats seront visibles au bilan de fin de saison – viendront certainement nuancer ces prévisions.

Contrairement à l'an passé où les vacances d'hiver avaient été particulièrement dynamiques sur les deux semaines centrales, cette année la répartition des zones académiques est plus homogène et promet une fréquentation intense sur les quatre semaines de la période. Dans les Alpes du Léman, la semaine du 24/02 est pour l'heure la plus attractive grâce à la combinaison des zones A et B ainsi que des Belges Wallons. Au global, les vacances d'hiver enregistrent une occupation moyenne de 66,1%, soit +4,7pts vs N-1.

LES INFOS-CLÉS SUR VOTRE TERRITOIRE

À l'instar de nombreuses destinations de montagne, le secteur de particulier-à-particulier dans les Alpes du Léman a fortement progressé en un mois, dynamisé certainement par des chutes de neige en début d'année et des week-ends de beau temps en montagne. Alors qu'il était en très légère hausse, le secteur affiche désormais une belle avance par rapport à l'an dernier – avance notamment marquée sur l'inter-vacances de janvier avec +13,8pts vs N-1 – pour atteindre au global 41,1% d'occupation moyenne sur la saison.

La centrale de réservation de la destination conserve son avance et affiche aujourd'hui 45,1% d'occupation moyenne sur la saison, soit +4,9pts vs N-1. La centrale se montre particulièrement performante sur les vacances de février où les niveaux de réservations atteignent près de 78% en moyenne – c'est plus de 12pts d'avance par rapport aux vacances de l'an dernier.

MON CONTACT G2A

JUANNA CARRET

☎ 06 61 90 80 56

✉ juanna.carret@g2a-consulting.fr