

DECLARATION EN LIGNE – TAXE DE SÉJOUR – PORTAIL LOGEUR

Dans une démarche écologique, merci de privilégier ce mode de déclaration

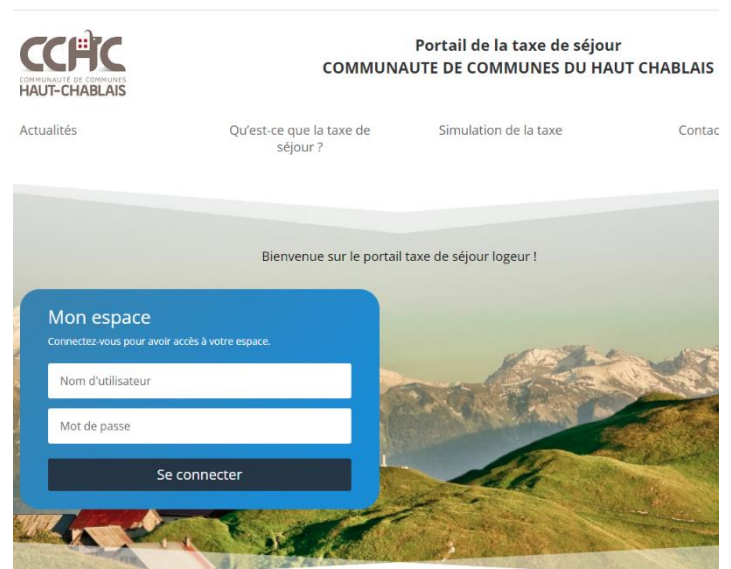
Afin de faciliter vos démarches de déclarations, la Communauté de Communes du Haut-Chablais, via l'Office de Tourisme des Alpes du Léman à mis en place un portail de déclaration en ligne de la Taxe de Séjour.

Ce portail vous permet :

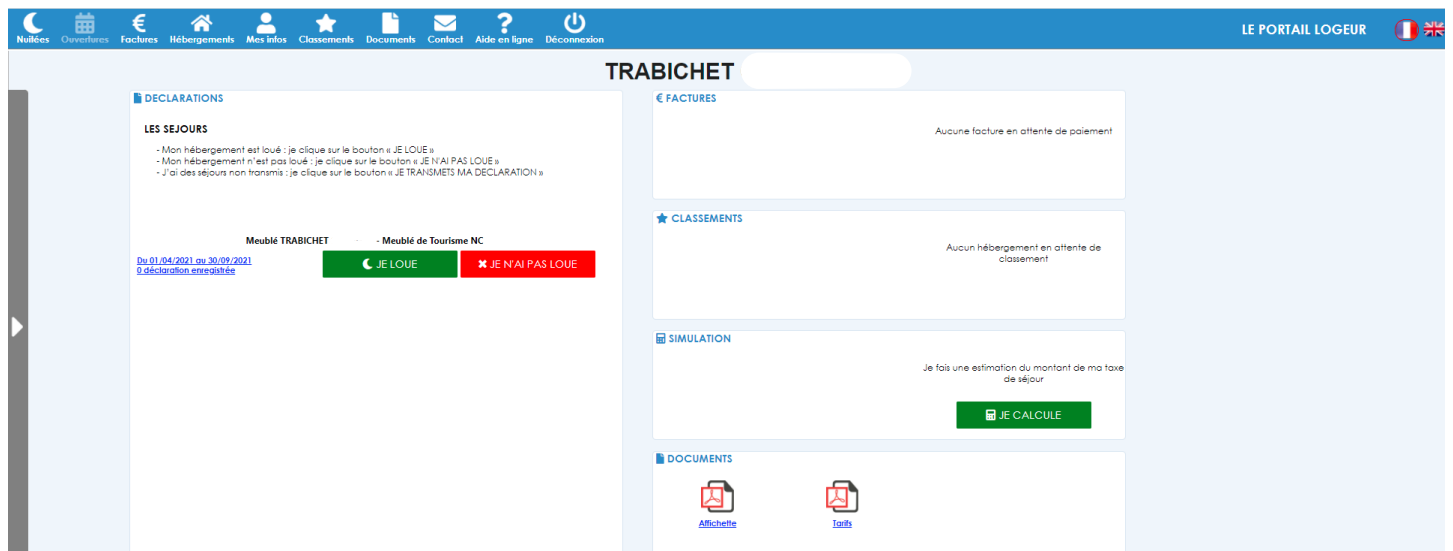
- De saisir votre registre du logeur en ligne quand vous le souhaitez,
- De transmettre votre(vos) déclaration(s) au service taxe de séjour en une seule fois, en fin de période,
- De visualiser l'historique de vos déclarations,
- De communiquer avec le service Taxe de Séjour,
- De consulter les différents documents mis à disposition.

Connectez-vous, à la page d'accueil (voir capture d'écran suivante) du site de télé-déclaration, avec vos identifiants.

https://public.sistec-mimosa.fr/?page_id=2246



Une fois connecté avec vos identifiants, vous arriverez alors sur cette page d'accueil :



A - Si vous avez loué votre hébergement : cliquez sur 

Vous arriverez alors sur cette nouvelle fenêtre :



★ CLASSEMENTS

DECLARATION DE SEJOUR - Meublé TRABICHET - Meublé de Tourisme NC

1 - Dates 2 - Personnes accueillies 3 - Plateformes 4 - Récapitulatif

Période de déclaration : Du 01/04/2021 au 30/09/2021

Je déclare un séjour

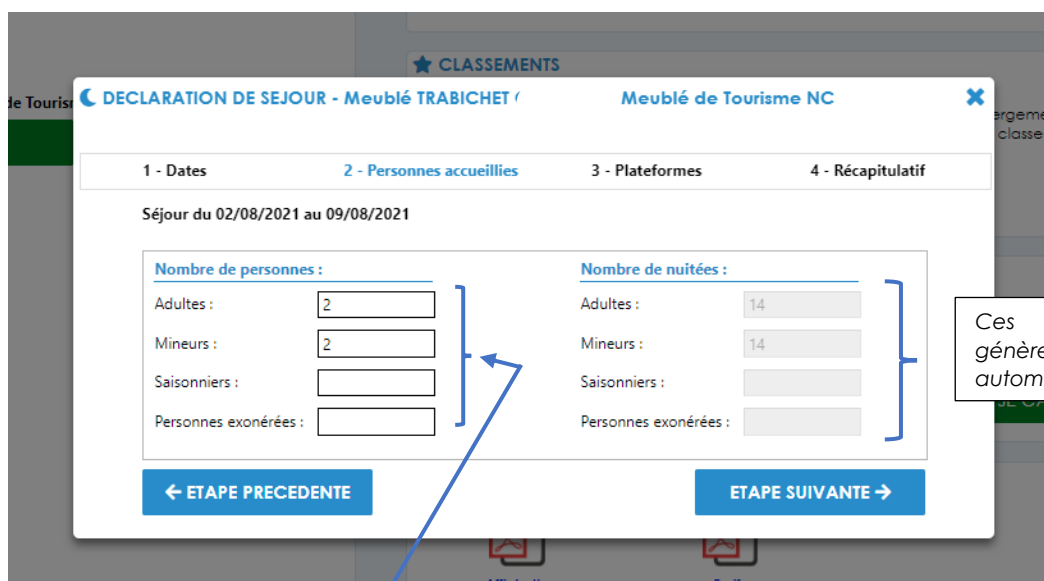
Séjour du : au :

Montant du séjour (hors commission) :

ETAPE SUIVANTE →

1. Dates

Vous rentrerez alors les dates du séjour ainsi que le montant du loyer réclamé, Puis cliquez sur « **Etape Suivante** ».



★ CLASSEMENTS

DECLARATION DE SEJOUR - Meublé TRABICHET - Meublé de Tourisme NC

1 - Dates 2 - Personnes accueillies 3 - Plateformes 4 - Récapitulatif

Séjour du 02/08/2021 au 09/08/2021

Nombre de personnes :		Nombre de nuitées :	
Adultes :	<input type="text" value="2"/>	Adultes :	<input type="text" value="14"/>
Mineurs :	<input type="text" value="2"/>	Mineurs :	<input type="text" value="14"/>
Saisonniers :	<input type="text"/>	Saisonniers :	<input type="text"/>
Personnes exonérées :	<input type="text"/>	Personnes exonérées :	<input type="text"/>

← ETAPE PRECEDENTE ETAPE SUIVANTE →

Ces informations se génèrent automatiquement

2. Personnes accueillies

Vous rentrerez le nombre de personnes : adultes, mineurs... Puis cliquez sur « **Etape Suivante** ».

3. Plateformes

Si le séjour mentionné a été réservé via une plateforme de réservation, pensez à bien cocher la case, puis sélectionner la plateforme concernée. Sinon, cliquez directement sur « **Etape Suivante** ».

4. Récapitulatif

Vérifiez bien l'ensemble des informations que vous aurez rentré au préalable, puis cliquez sur « **Valider** ». Sinon, cliquez sur « **Etape précédente** » et modifiez les informations nécessaires.

Vous revenez alors sur la page d'accueil, comme ci-dessous :

Afin de transmettre la déclaration au service Taxe de Séjour, cliquez sur

[JE TRANSMETS MA DECLARATION](#)

Vous pouvez également rentrer chaque semaine louée au fur et à mesure de la saison, et transmettre le tout en une seule fois en fin de période.

Puis cliquez sur « **Transmettre** »

Hébergement	Date de début	Date de fin	Nuitées	Montant
Meublé TRABICHET	02/08/2021	09/08/2021	14	0.00

1 lignes, 14 nuitées, 0.00€

[TRANSMETTRE](#)

Votre déclaration a bien été transmise au service Taxe de séjour de l'Office de Tourisme, et nous vous en remercions.

Règlement

- Si je loue par une plateforme : Vous n'aurez donc rien à régler, car c'est la plateforme de réservation qui récolte la taxe de séjour lors de la réservation de l'hébergement, et ainsi nous la reverse directement en fin de période.
- Si vous louer votre hébergement en direct, vous retrouverez donc dans la rubrique « **Facture** » l'ensemble des règlements que vous devrez reverser à l'Office de Tourisme des Alpes du Léman.

Vous pouvez régler par chèque, en espèces ou par virement bancaire.

Pour les hébergements situés sur les communes de : Bellevaux, Lullin, Vailly, Reyvroz et Habère-Poche, vous pouvez également régler en ligne directement via le site.

A savoir...

Vous retrouverez sur la droite de la page d'accueil un « **Simulateur** », afin de calculer la taxe de séjour au réel en fonction de chaque séjour (durée, nombre d'adulte, nombre d'enfant, loyer...).

Enfin, vous retrouverez dans la barre d'outils en haut de la page, une aide en ligne



complète et détaillée, n'hésitez pas à la consulter si besoin.

B- Si votre hébergement n'est pas loué sur l'ensemble de la période : cliquez sur le bouton

[JE N'AI PAS LOUE](#)

Nous nous tenons à votre disposition, pour vous rencontrer, afin de vous expliquer le fonctionnement de ce nouvel outil. N'hésitez pas à nous contacter !

04 50 73 71 53 – info@alpesduleman.com